

Многопрофильный образовательный ресурс

# Консультант студента

Это электронная библиотечная система (ЭБС), предоставляющая доступ через сеть Интернет к учебной литературе и дополнительным материалам, приобретенным на основании прямых договоров с правообладателями

[www.studentlibrary.ru](http://www.studentlibrary.ru)

# Основные характеристики и преимущества



ЭБС «Консультант Студента»

К началу 2024 г.

**> 4300**

Изданий для  
высшего  
образования

**> 400**


Изданий для  
среднего  
профессионального  
образования

**4900**

Изданий для  
медицинского  
образования

## А также...


- Наличие переводных изданий
- Издания и интерфейс на английском и казахском языках




# Регистрация, получение доступа, личный кабинет

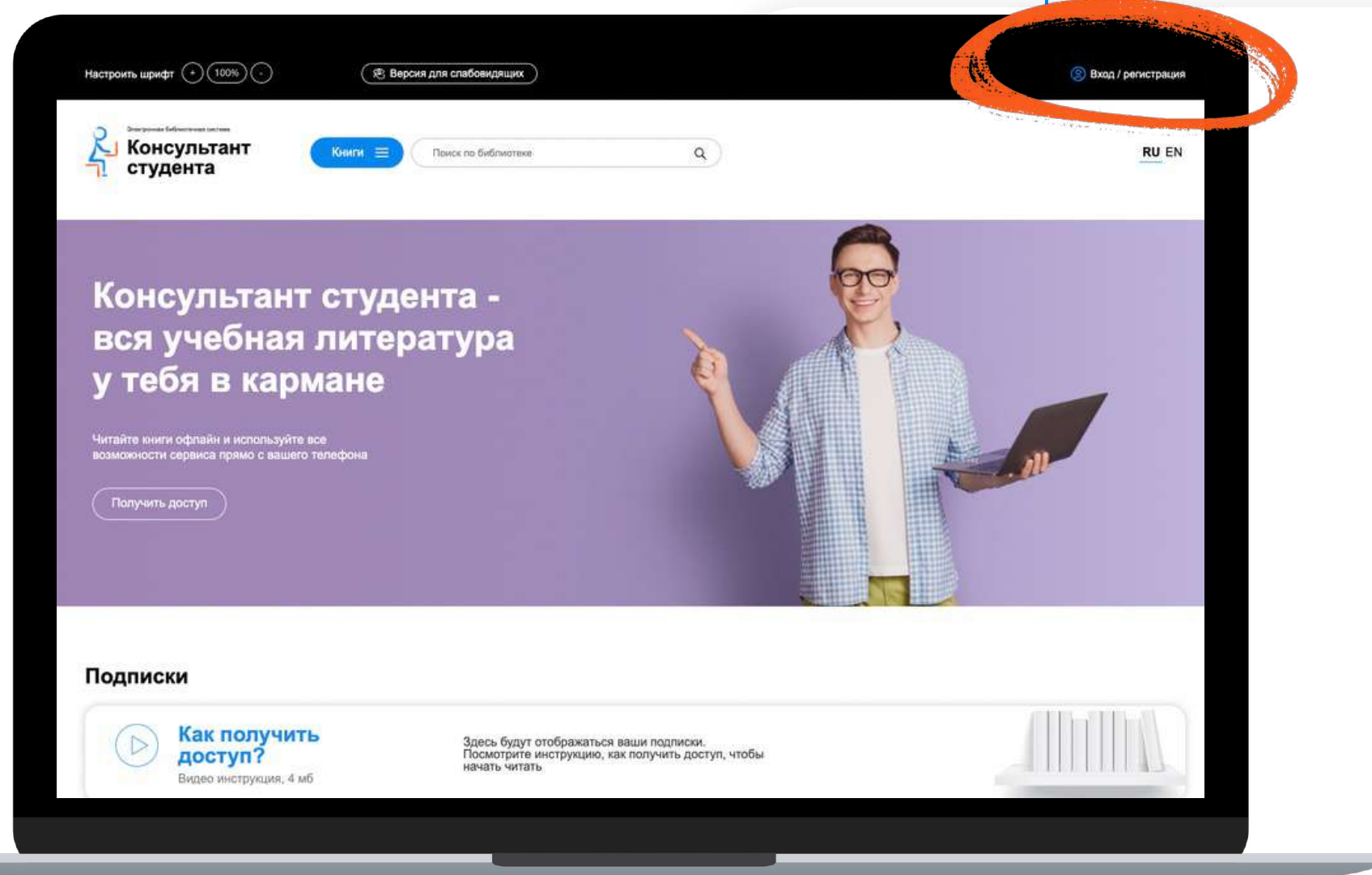
Наберите в строке поиска  
интернет-браузера адрес сайта

[www.studentlibrary.ru](http://www.studentlibrary.ru) |



# Предоставление доступа по IP-адресу вашей организации

 Вход / регистрация



- 1 Для получения удаленного доступа, необходимо зайти на сайт с IP-адреса вашей организации и нажать в правом верхнем углу в меню «Вход/регистрация»
- 2 После этого заполните регистрационную форму, не пропуская ни одного из окон
- 3 Придумайте имя пользователя (не более 28-и символов, латинских букв или цифр) и пароль (не менее 6-ти и не более 28-и символов, латинских букв или цифр)
- 4 После чего, введя в специальное окошко цифры с картинки, нажмите кнопку «Зарегистрироваться»

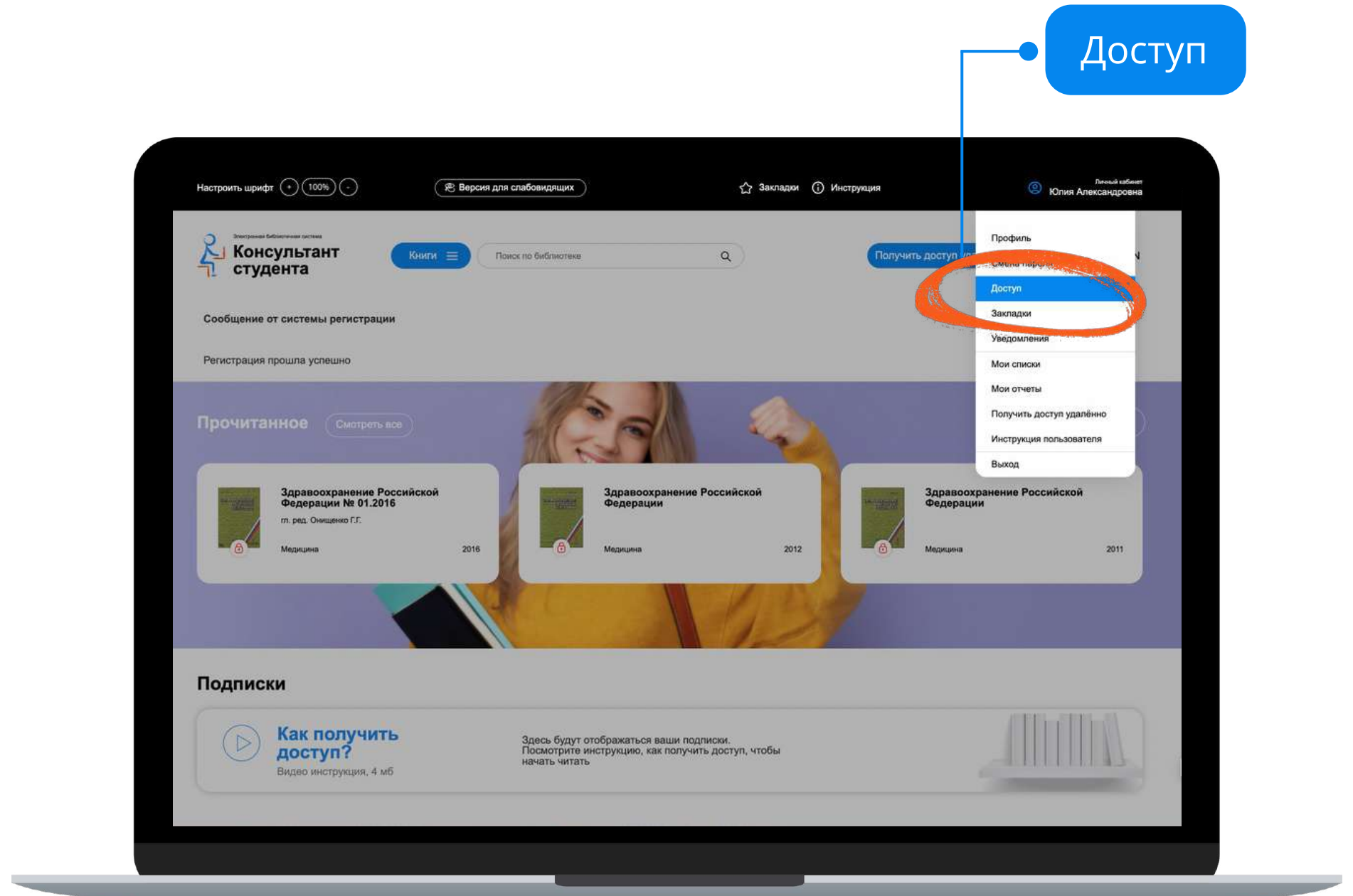
В верхнем правом углу появилось ваше имя. Вы получили возможность работать с сайтом с любого компьютера, имеющего выход в интернет (удаленный доступ)

# Предоставление доступа по активационному коду

- Если Вашей организацией доступ предоставляется по активационному коду (уточнить в библиотеке), то для получения удаленного доступа, Вам необходимо зайти на сайт с любого компьютера и пройти процедуру регистрации (аналогично, как и при получении доступа по IP-адресу).
- Затем в личном кабинете, в закладке **1** «доступ» введите активационный код, текст на картинке и нажмите «активировать» **2**

После этого Вы получите возможность работы с любого компьютера, имеющего выход в интернет (удаленный доступ).

1



2



The image shows the 'Доступ' (Access) form. It includes a section for 'Подключить подписку' (Subscribe) and a form for entering an activation code. The form has two input fields: 'Введите активационный код \*' and 'Текст на картинке \*'. The 'Активировать' button is highlighted with an orange circle. A blue callout box with the number '9746' is positioned next to the button.

# Предоставление доступа с помощью удалённой регистрации

- Если Вашей организации предоставляется доступ с помощью удалённой регистрации, то Вам для получения доступа необходимо зайти на сайт ЭБС с любого компьютера и пройти процедуру регистрации (аналогично, как и при получении доступа по IP-адресу)
- После регистрации в правом верхнем углу экрана появится кнопка «Получить доступ удаленно» **1**
- При нажатии на данную кнопку появится форма, которую необходимо заполнить. Введите все необходимые данные **2**
- После заполнения формы нажмите на кнопку «Отправить».

Доступ будет предоставлен после подтверждения администратором Вашей организации. Если доступ не был предоставлен в течение одного рабочего дня — обратитесь в библиотеку (либо к администратору) Вашей организации.

1

Книги  Поиск по библиотеке 

Получить доступ удаленно

2

## Получить доступ удаленно

Организация:

Фамилия:

Имя, Отчество:

Телефон:

E-mail:

Факультет:

Группа:

Отправить

# Личный кабинет

В разделе «Профиль» Вы можете поменять ФИО, свой статус, адрес электронной почты, а также свой номер телефона и пароль. Для восстановления пароля введите Логин или E-mail и нажмите кнопку «Восстановить».

The screenshot displays the user interface of the 'Консультант студента' website. At the top, there is a navigation bar with options for font settings (100%), a version for visually impaired users, bookmarks, and instructions. The user's name, 'Юлия Александровна', is highlighted with an orange circle. A dropdown menu is open, listing various profile management options. Below the navigation bar, the main content area features a search bar and a 'Получить доступ удаленно' button. The 'Прочитанное' section shows a list of books, including 'Здравоохранение Российской Федерации' from 2016, 2012, and 2011.

Настроить шрифт + 100% -

Версия для слабовидящих

Закладки Инструкция

Личный кабинет  
Юлия Александровна

Профиль

Смена пароля

Доступ

Закладки

Уведомления

Мои списки

Мои отчеты

Получить доступ удаленно

Инструкция пользователя

Выход

Электронная библиотечная система  
Консультант студента

Книги

Поиск по библиотеке

Получить доступ удаленно

Прочитанное

Смотреть все

Здравоохранение Российской Федерации № 01.2016  
гл. ред. Онищенко Г.Г.  
Медицина 2016

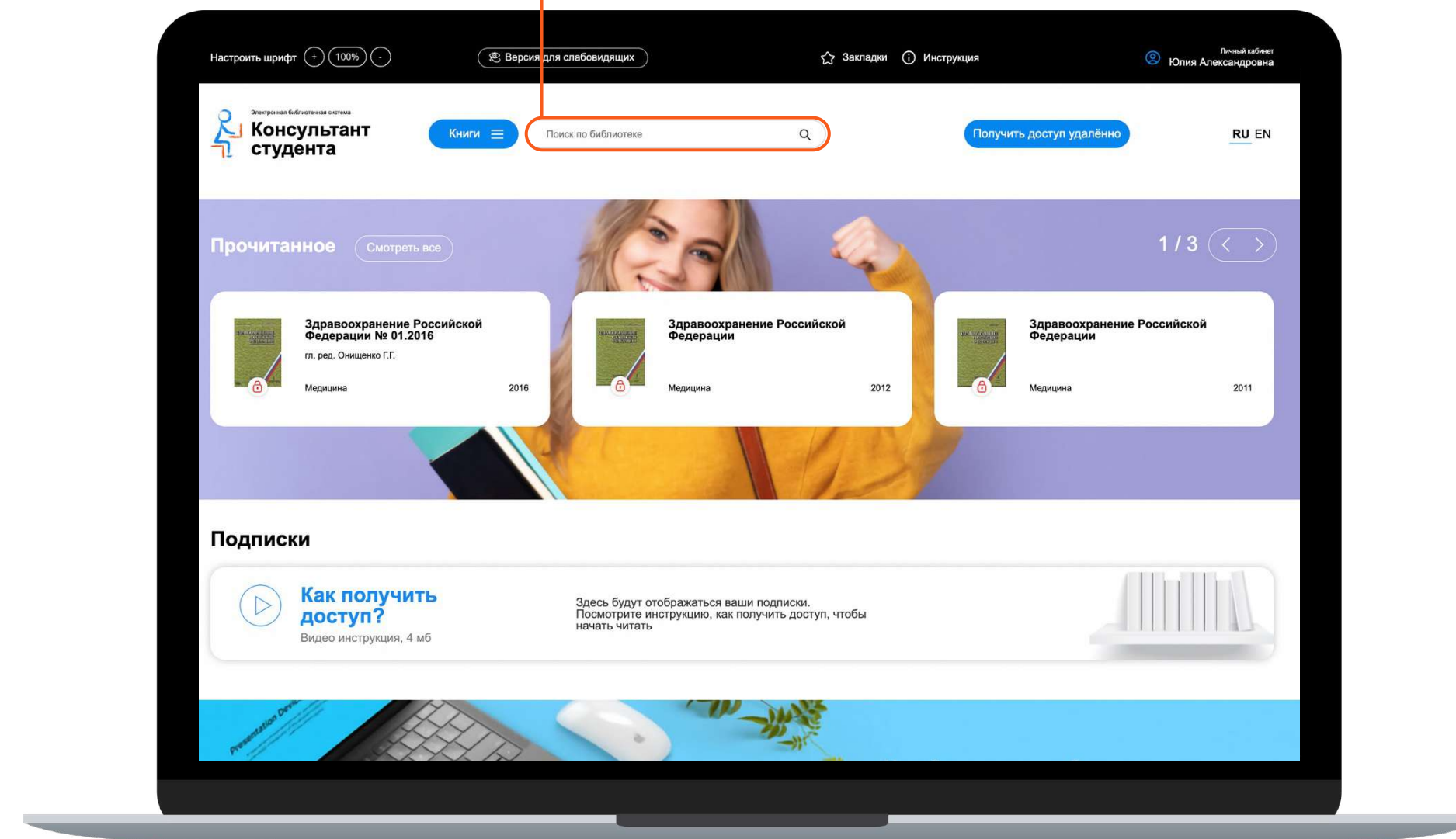
Здравоохранение Российской Федерации  
Медицина 2012

Здравоохранение Российской Федерации  
Медицина 2011

# Поиск

- Поиск осуществляется:  
по названию, автору,  
аннотации, году издания  
по всей библиотеке  
или внутри отдельного  
комплекта, издательства,  
УГС, издательской  
коллекции, внутри  
доступного по подписке  
комплекта **1**
- Выбирая и заполняя  
данные в выделенных  
фильтрах вам будут  
показываться книги,  
которые соответствуют  
указанным вами  
запросам **2**

1



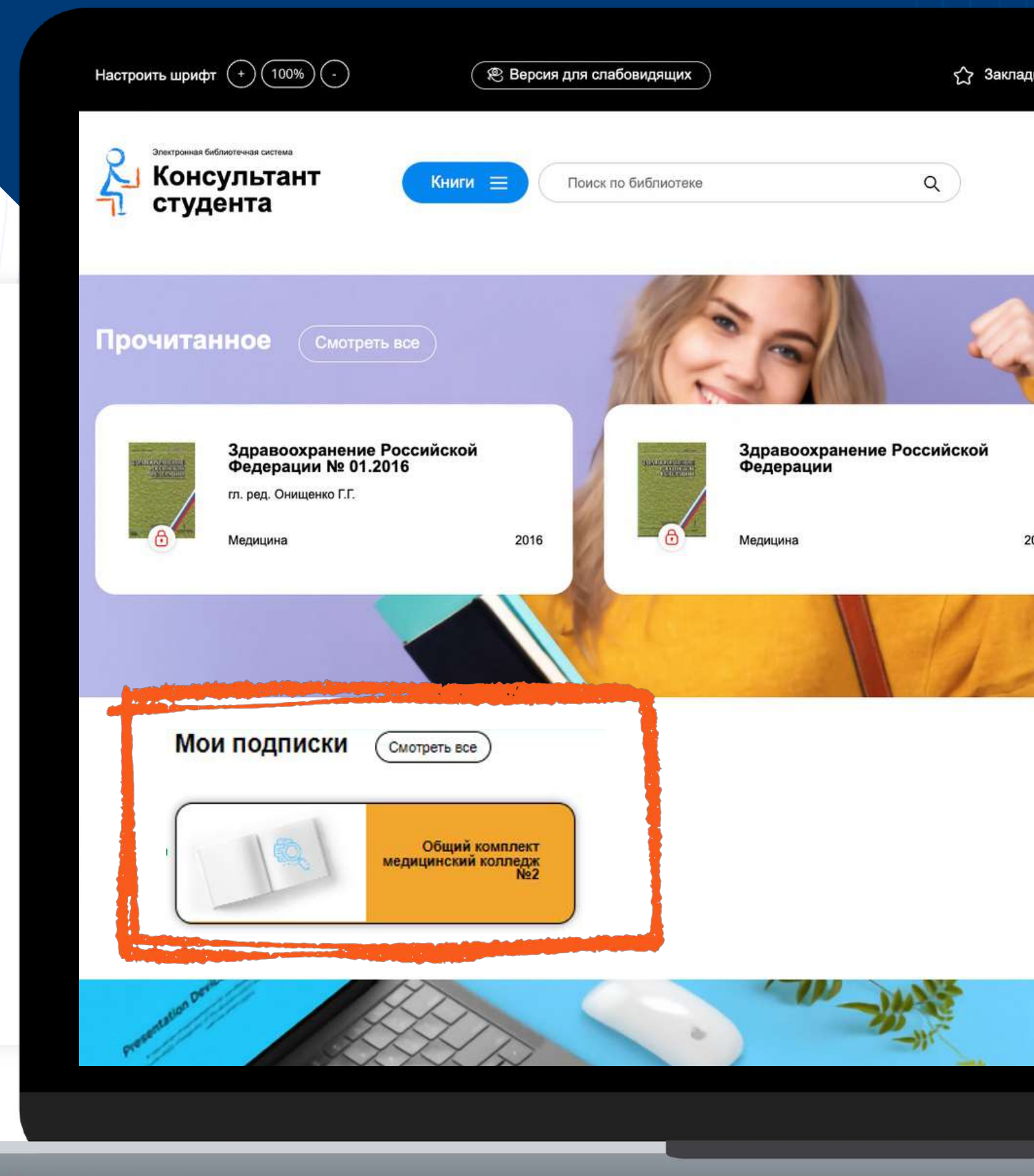
2






# Чтение книги

- Для того, чтобы начать чтение книги, Вам необходимо открыть доступный комплект на главной странице в разделе «Мои подписки».
- В открывшемся комплекте Вы можете отсортировать список книг по алфавиту, новинкам, году издания, а также выбрать количество отображаемых книг на странице.
- У каждой книги присутствует аннотация, можно увидеть авторов, издательство и год издания.



# Цитирование

Для перехода в режим цитирования, Вам необходимо открыть книгу, в меню выбрать «режим постраничного просмотра» 

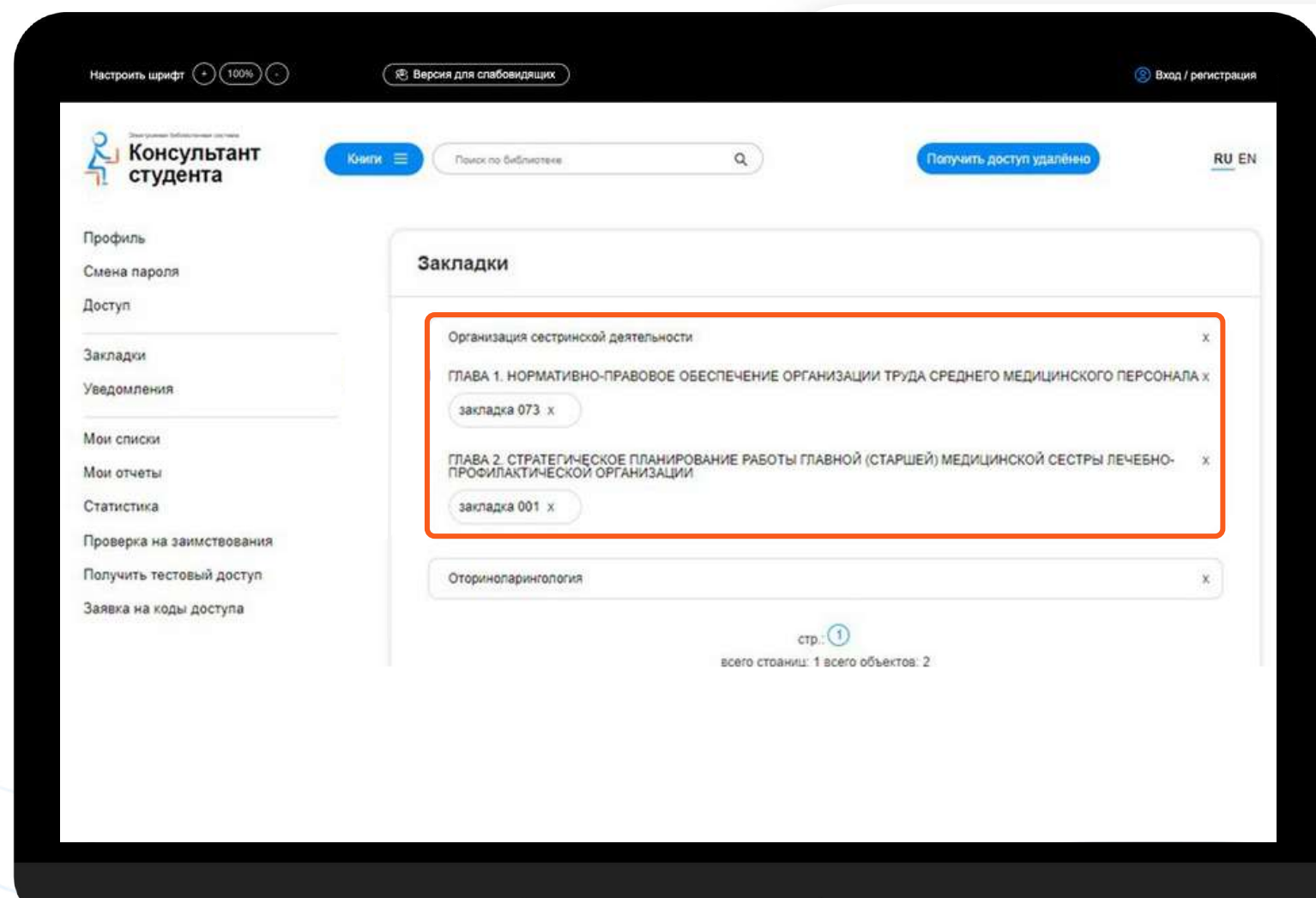
Пролистать вниз до конца страницы и нажать на «просмотр в виде pdf».




Если Вы наш подписчик, то для того чтобы скопировать текст этой страницы в свой конспект, используйте просмотр в виде pdf. Вам доступно 20 стр. из этой главы.

После этого Вы можете скопировать нужный текст в Ваш конспект. Для выхода из режима цитирования перейдите на другую страницу.

# Закладки (Избранное)



Чтобы добавить книгу, либо страницу книги в закладки, откройте книгу и перейдите в постраничный режим 

Затем нажмите значок «Звездочка» 

Закладки сохраняются в раздел «Закладки», куда можно попасть нажав на «Звездочку» на главной странице, либо соответствующую надпись в Личном кабинете

Можно поставить несколько закладок – на книгу, на главу или на отдельную страницу.

Для удаления ненужных закладок Вам необходимо нажать на значок крестика напротив названия закладки

# Мобильное приложение

Теперь Вы можете читать скаченные Вами книги, не имея доступа к сети интернет

- 1 После входа в свою учетную запись Вы попадёте в раздел «Книги на сайте» и сможете начать работу с приложением
- 2 Если вы хотите загрузить издание целиком, то нажмите кнопку «Загрузить полностью». Если Вам необходимо загрузить только несколько глав, то мы можете это сделать, нажав на значок загрузки, который находится в оглавлении напротив каждой главы издания
- 3 Все загруженные книги будут отображаться в разделе «Моя библиотека». Чтобы удалить загруженные разделы книги нажмите на кнопку «Удалить»

\*Возможность скачивания может быть ограничена для изданий, требующих наличия постоянного подключения к базе данных. Например, учебные модули, содержащие тестовые вопросы, ответы на которых фиксируются в специальной базе данных. Или изданий, содержащих большие видео файлы или специальные элементы, функционирование которых возможно только в сети Интернет

Читайте книги в мобильном приложении **Консультант студента**



Читайте книги офлайн и используйте все возможности сервиса прямо с вашего телефона



Электронная библиотечная система

**Консультант  
студента**

# Контакты

**Отдел продаж ЭБС  
«Консультант студента»**



[sale@studentlibrary.ru](mailto:sale@studentlibrary.ru)

**Техническая поддержка**



[support@studentlibrary.ru](mailto:support@studentlibrary.ru)



+7 (917) 550-49-08

